

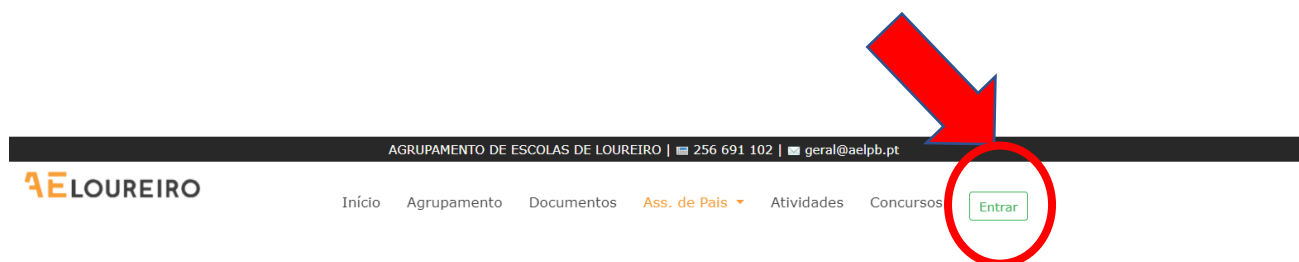
Tutorial

1

Aceder à plataforma AELPB: www.aelpb.pt.

Como fazer login

- Podes clicar no botão “Entrar”, como vês na imagem seguinte:



- Podes ainda selecionar o botão a cor de rosa “Área Reservada”



- Irá abrir a seguinte janela onde deves inserir os seguintes dados:

UTILIZADOR: Número do processo/cartão
CÓDIGO: 1234

A screenshot of the login form for the 'Área Reservada' on the AELPB website. The form has a white background with a blue border. At the top, it says 'AEL LOUREIRO AGRUPAMENTO DE ESCOLAS DE LOUREIRO' and 'ÁREA RESERVADA'. Below that, it asks the user to 'Indique os seus dados de acesso à área reservada'. There are two input fields: 'Utilizador' and 'Código'. Below the fields is a blue button labeled 'ENTRAR'. At the bottom, there is a link that says 'Recuperar password voltar'.

Se tiveres dúvidas, podes pedir ajuda ao teu professor titular de turma/diretor de turma.

2

Podes verificar que a tua turma vai aparecer identificada conforme destacamos. Podes clicar aí para entrares na tua turma.

AGRUPAMENTO DE ESCOLAS DE LOUREIRO | 256 691 102 | geral@aelpb.pt

AEL LOUREIRO

Início Agrupamento Documentos Ass. de Atividades Concursos

Turma 5º ano A CB

Inquéritos

A tua opinião é importante!
Clica e avalia as seguintes atividades:
Peça de teatro "O Príncipe Nabó"
Comemoração do dia do Pi

Por favor, indica o teu endereço de e-mail para receberes mensagens importantes da comunidade.

Guardar

Dom	Seg	Ter	Qua	Qui	Sex	Sab
1	2	3	4	5	6	7
8	9	10	11	12	13	14
15	16	17	18	19	20	21
22	23	24	25	26	27	28

Também podes seleccionar no menu à direita o botão “Comunidade” (três cabeças) e de seguida seleccionar a tua turma.

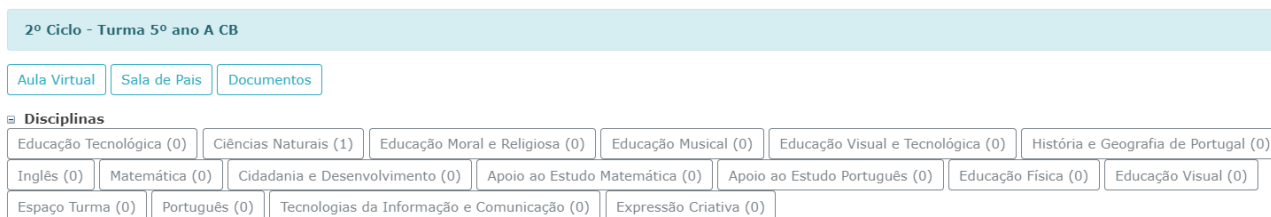
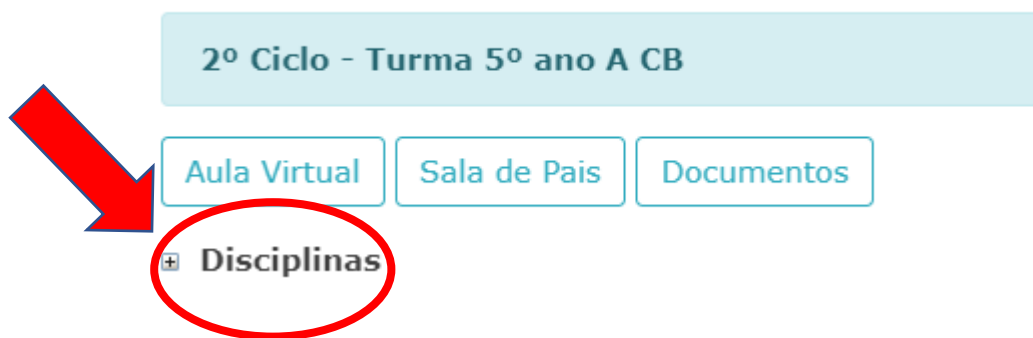
Sair

Comunidade

Turma 5º ano A CB

3

Começa por aceder aos blogues das disciplinas, clicando no botão “+Disciplinas”.



Ao seleccionar cada uma das disciplinas que surgem vais encontrar os artigos disponibilizados por cada professor com orientações de trabalho que deves realizar. Para acederes à informação deves clicar no título do artigo.

Visualizar artigos da disciplina Ciências Naturais

Professor: João Paulo Fonseca Silva

Fichas

Forma, Revestimento e Locomoção dos animais.

Estudo da forma, Revestimento e locomoção dos animais.

Ficha de Trabalho_consolidação.docx

Ver Respostas (0)

Lê e segue as instruções.

Se o professor te encaminhar para uma aula virtual, clica no botão [Aula Virtual](#) que se encontra no canto superior esquerdo.

Caso queiras enviar uma mensagem ao teu professor ou te seja solicitada a entrega de algum trabalho poderás fazê-lo como indicado na imagem.

Não te esqueças de guardar no final clicando no botão [Guardar](#).

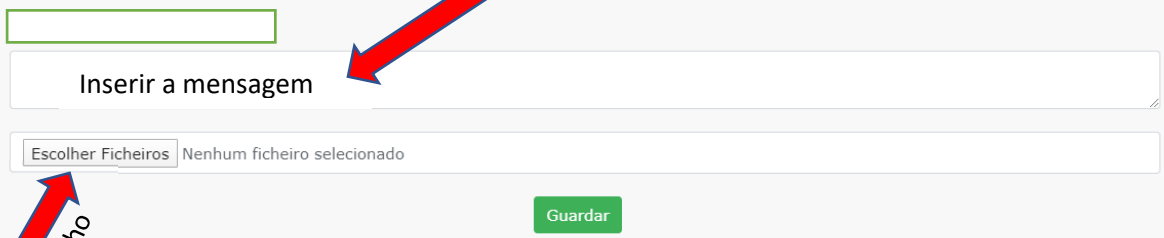
Forma, Revestimento e Locomoção dos animais.

Professor: João Paulo Fonseca Silva

Estudo da forma, Revestimento e locomoção dos animais.

Nesta aula poderás rever e consolidar os conceitos já trabalhados em aulas anteriores.
Para isso, segue o guião da aula virtual *Forma, Revestimento e Locomoção dos animais*.
No final podes abrir a ficha em formato Word, resolvê-la e enviar a tua resposta.

Ficha de Trabalho_consolidação.docx



The screenshot shows a user interface for a virtual classroom. At the top, there is a text input field. Below it is a larger text area labeled "Inserir a mensagem" with a red arrow pointing to it. Underneath the message area is a file upload section with a button labeled "Escolher Ficheiros" and the text "Nenhum ficheiro selecionado". A red arrow points from the bottom left towards this button, with the text "Anexar trabalho" written vertically next to it. At the bottom right of the interface is a green button labeled "Guardar".